

臺東縣消防局

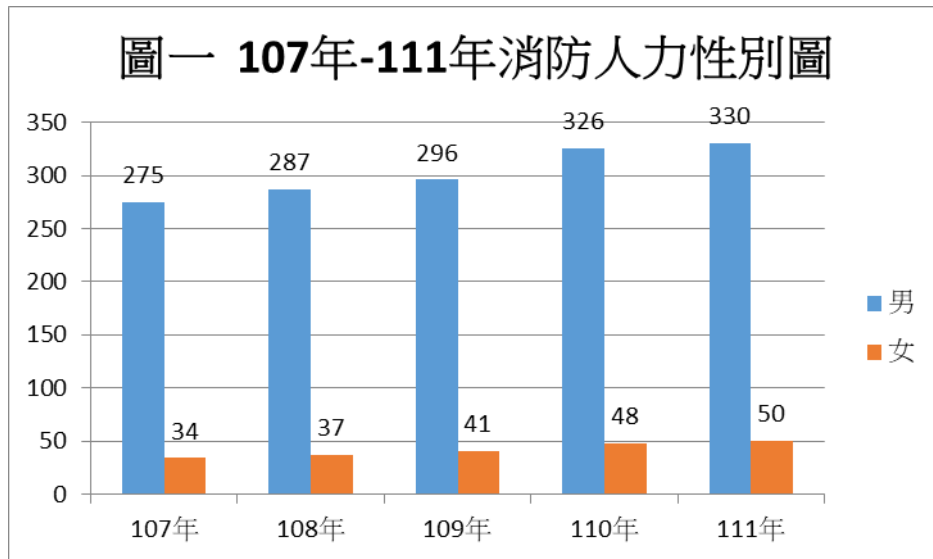
111 年臺東縣消防人力-性別統計圖像

一、性別統計圖像

111 年底本縣消防人員為 380 人，其中女性 50 人(占 13.16%)，男性 330 人(占 86.14%)。

女性人數增加 2 人，男性增加 4 人，因此女性占比較去年微幅上升 0.33%。

圖一、107-111 年度按消防人力區分:統計本局機關編制內員額性別分布



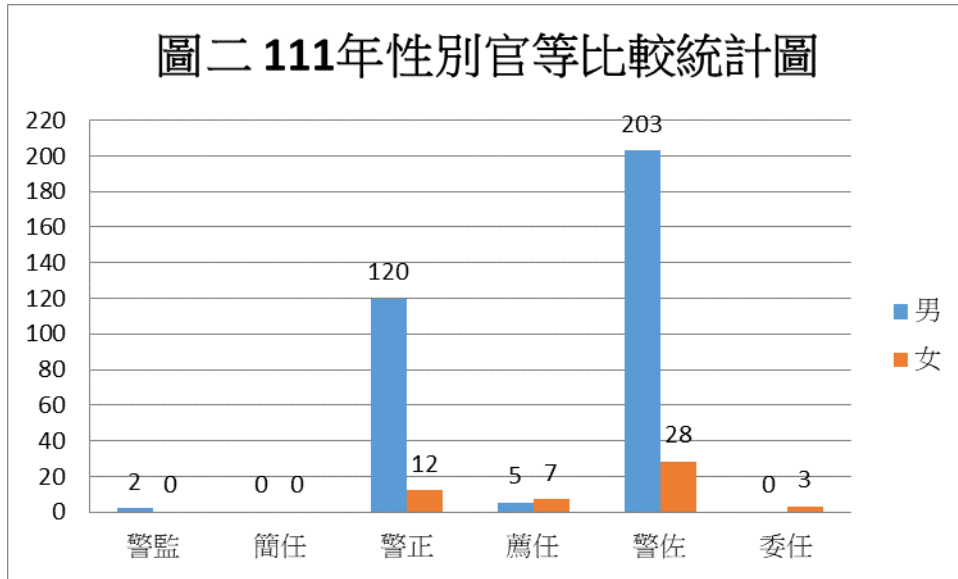
	107年	108年	109年	110年	111年
男	275	287	296	326	330
女	34	37	41	48	50

資料來源: 本局人事室 1769-01-01-2 報表編制

圖二、111 年度按官等區分:統計本局機關編制內員額在任命方面區分為

簡任薦任委任及警監警正警佐之性別分布

圖二 111年性別官等比較統計圖

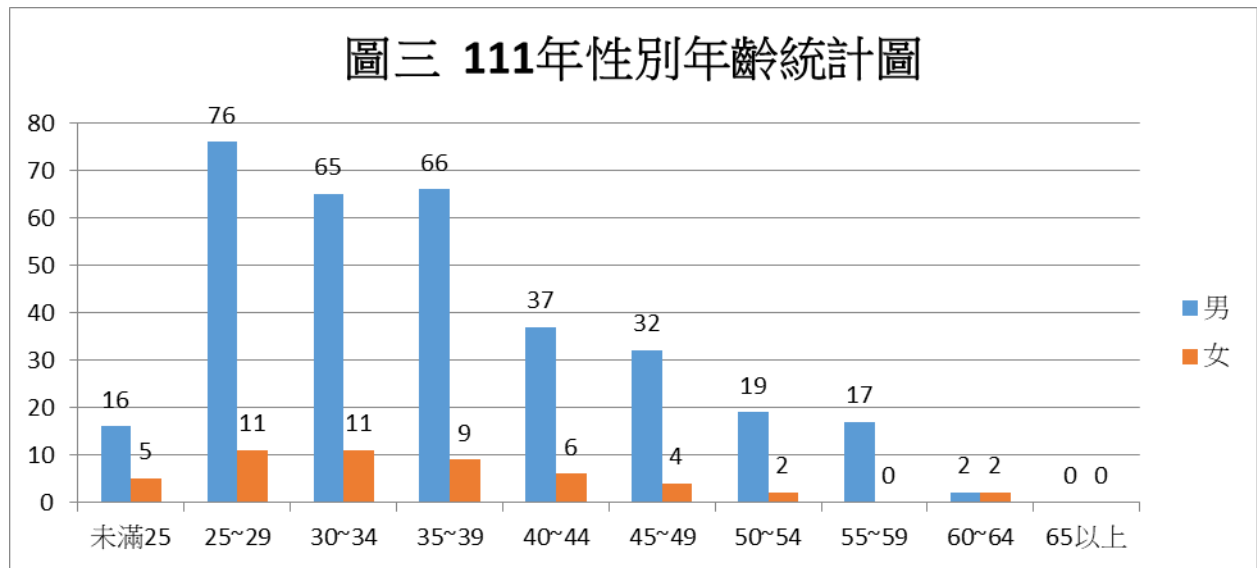


	警監	簡任	警正	薦任	警佐	委任
男	2	0	120	5	203	0
女	0	0	12	7	28	3

資料來源: 本局人事室提供

圖三、111 年度按年齡區分:統計本局機關編制內員額以實足年齡之性別分布

圖三 111年性別年齡統計圖

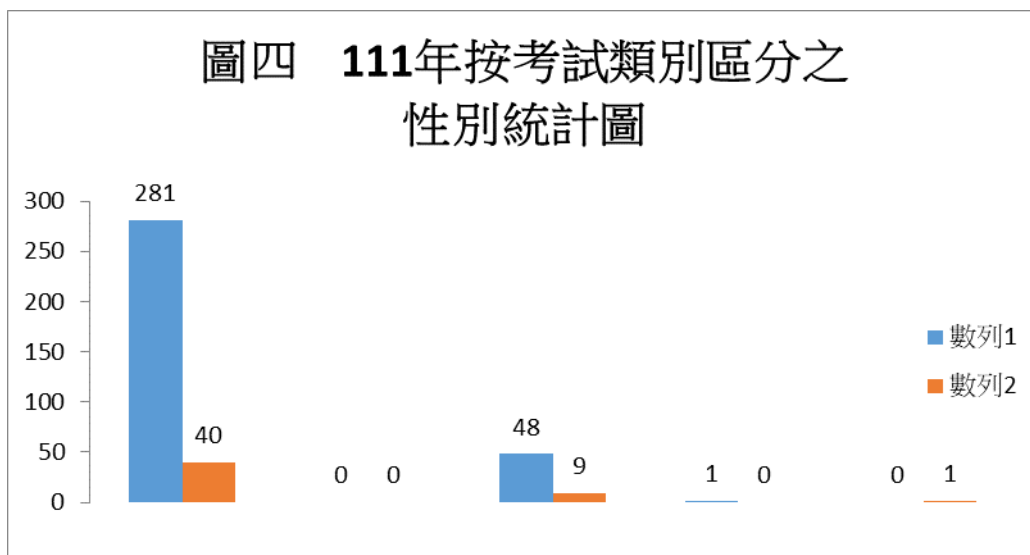


	未滿25	25~29	30~34	35~39	40~44	45~49	50~54	55~59	60~64	65以上
男	16	76	65	66	37	32	19	17	2	0
女	5	11	11	9	6	4	2	0	2	0

資料來源: 本局人事室提供

圖四、111 年度考試及任用區分:採其取得現職任用資格並辦理送審之最高考試

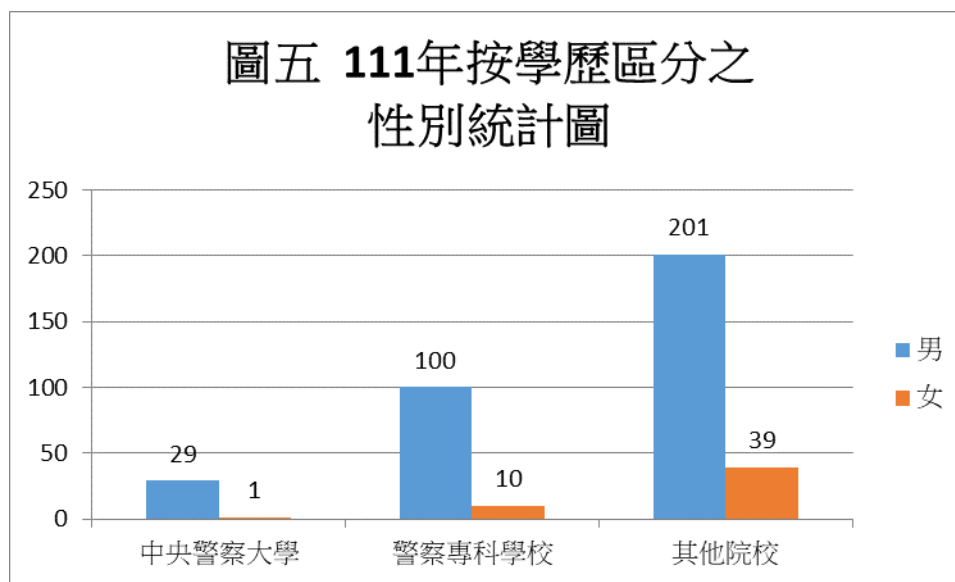
1 種



	警察特考	高普考	其他考試	比照警佐待遇	技術機要人員
男	281	0	48	1	0
女	40	0	9	0	1

資料來源: 本局人事室提供

圖五、111 年度按學歷區分:每人填具最高學歷之性別分布



	中央警察大學	警察專科學校	其他院校
男	29	100	201
女	1	10	39

資料來源: 本局人事室提供

二、統計資料

臺東縣消防人力 - 性別統計指標統計表

項目	單位	111年		備註
		男	女	
現有員額	380	330	50	
按官職等	380	330	50	
10 職等以上	2	2	0	
警監	2	2	0	
簡任	0	0	0	
6 至 9 職等	144	125	19	
警正	132	120	12	
薦任	12	5	7	
5 職等以下	234	203	31	
警佐	231	203	28	
委任	3	0	3	
按年齡分	380	330	50	
未滿 25 歲	21	16	5	
25 歲至 29 歲	87	76	11	
30 歲至 34 歲	76	65	11	
35 歲至 39 歲	75	66	9	
40 歲至 44 歲	43	37	6	
45 歲至 49 歲	36	32	4	
50 歲至 54 歲	21	19	2	
55 歲至 59 歲	17	17	0	
60 歲至 64 歲	4	2	2	
65 歲以上	0	0	0	

按考試及任用分	380	330	50
警察特考	321	281	40
3等以上	53	47	6
4等	268	234	34
5等	0	0	0
高普考	0	0	0
高考	0	0	0
普考	0	0	0
其他考試	57	48	9
相當高考以上	54	48	6
相當普考以下	3	0	3
以技術機要人員任用	1	0	1
比照警佐待遇	1	1	0
按學歷分	380	330	50
中央警察大學	30	29	1
研究所	2	2	0
大學	25	24	1
專修科	0	0	0
警佐班	3	3	0
警察專科學校	110	100	10
專科警員班	106	96	10
警員班	4	4	0
其他院校	240	201	39
研究所	32	25	7
大學	146	122	24
專科	16	15	1
高申(職)	46	39	7
國中(初中)以下	0	5	0